

2008

BẢN TIN THỊ TRƯỜNG CHỨNG KHOÁN NGÀY 10/06/2008

DIỄN BIẾN GIAO DỊCH TRONG NGÀY	Trang 2
TIN TỨC - SỰ KIỆN – BÌNH LUẬN	Trang 6
TÂM ĐIỂM THỊ TRƯỜNG TRONG NGÀY	Trang 9
DỰ ĐOÁN PHIÊN GIAO DỊCH KẾ TIẾP	Trang 9
KHUYẾN NGHỊ	Trang 10
GÓC TRAO ĐỔI	Trang 10
PHỤ LỤC	Trang 11

CTCPCK Eurocapital (ECC)

Tầng 2, toà nhà Thành Công

25 Láng Hạ, Hà Nội

Tel: (84 -4) 514 4444

Email: contact@eurocapital.vn

Website: www.eurocapital.vn

Chịu trách nhiệm thực hiện:

Phạm Ngọc Mai

Lê Khắc Chính

Ngô Quốc Hưng

Phạm Bá Viên

Nguyễn Phồn Hậu

Trần Hoàng Sơn

Đỗ Bảo Ngọc

Nguyễn Lan Hương

Lưu Thị Cẩm Thúy

Phan Diễm Hằng

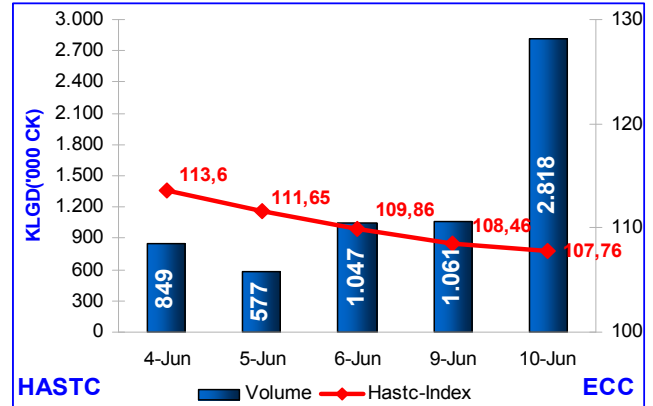
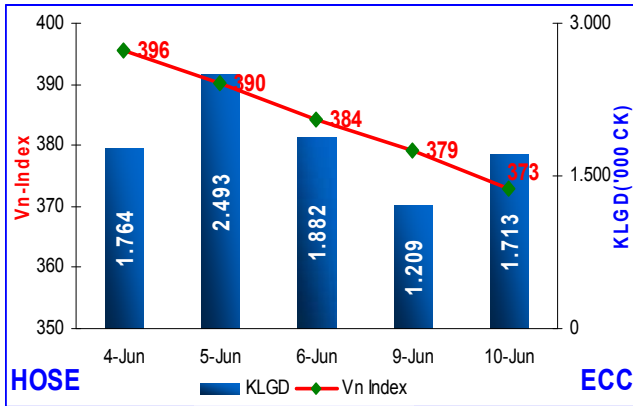
contact@eurocapital.vn

CÔNG TY CỔ PHẦN CHỨNG KHOÁN EUROCAPITAL

10/06/2008



DIỄN BIẾN GIAO DỊCH TRONG NGÀY



Cổ phiếu và CCQ

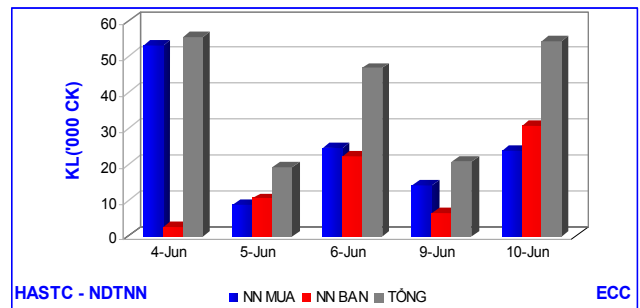
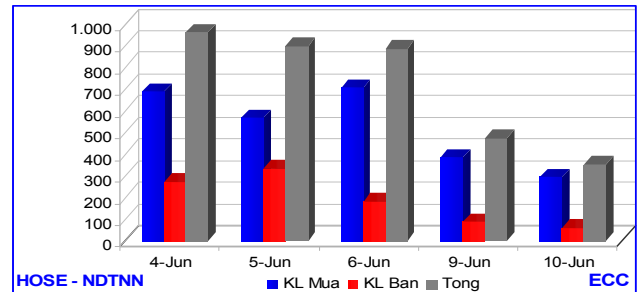
VN- Index: VN-Index phiên hôm nay tiếp tục giảm 5,12 điểm (-1,33%) đóng cửa ở mức 379,12 điểm. KLGD toàn thị trường đạt 1,20 triệu đơn vị CP&CCQ và tổng GTGD đạt 33,65 tỷ đồng. KLGD khớp lệnh đạt 0,90 triệu đơn vị CP&CCQ, giảm 768,48 ngàn đơn vị (-45,91%). GTGD khớp lệnh đạt 25,86 tỉ VNĐ, giảm 20,21 tỉ VNĐ (-43,87%). KLGD thỏa thuận đạt 303 ngàn đơn vị CP&CCQ, tăng 94,57 ngàn đơn vị (+45,37%), GTGD thỏa thuận đạt 7,79 tỉ VNĐ, tăng 3,44 tỉ VNĐ (+78,98%) so với phiên giao dịch ngày 06/06.

HASTC - Index : HASTC-Index tiếp tục giảm 1,40 điểm (-1,27%) chỉ còn 108,46 điểm. KLGD báo giá đạt 1,06 triệu đơn vị, tăng 14,60 ngàn đơn vị (+1,39%) với GTGD tương ứng là 18,83 tỷ VNĐ, tăng 0,79 tỷ VNĐ (+4,43%). Tổng KLGD đạt 1,07 triệu đơn vị, giảm 154,40 ngàn đơn vị (-12,59%). Tổng GTGD tương ứng đạt 19,09 tỉ VNĐ, giảm 5,62 tỉ VNĐ, (-22,77%) so với phiên giao dịch ngày 06/06.

Cung - cầu chứng khoán trong ngày

Tổng số lệnh đặt mua phiên này là **1.873** lệnh với tổng khối lượng đặt mua **1.810.350** chứng khoán, so với ngày giao dịch trước tăng **60,67%**. Tổng số lệnh đặt bán phiên này là **8.255** lệnh với tổng khối lượng đặt bán **26.078.170** đơn vị, so với phiên trước giảm **-7,17%**. Chênh lệch khối lượng (mua - bán) **-24.267.820** chứng khoán, hiệu số mua - bán của phiên giao dịch trước là **-26.967.090** chứng khoán.

Giao dịch nhà đầu tư nước ngoài



NĐTNN vẫn mua vào nhưng khối lượng ngày một thấp, lượng mua ròng phiên này chỉ đạt **7,13** tỉ VNĐ. Họ mua **277,36** ngàn đơn vị CP&CCQ, giảm **81,84** ngàn đơn vị (-22,78%). Giá trị mua tương ứng là **8,44** tỉ VNĐ, giảm **6,10** tỉ VNĐ (-41,97%). Họ bán ra **56,81** ngàn đơn vị CP&CCQ, với giá trị **1,30** tỉ VNĐ, giảm **2,43** tỉ VNĐ (-65,10%) so với phiên giao dịch ngày hôm qua.

Trái phiếu

GD trái phiếu thỏa thuận vẫn duy trì ở mức cao: sản HOSE đạt **1,80** triệu đơn vị và GTGD đạt **155,50** tỉ VNĐ. (Trong đó, giao dịch nội khối của NĐTNN là **0,5** triệu đơn vị, tương đương **50,14** tỉ VNĐ). Trên sản HASTC, GD trái phiếu đạt **9** triệu đơn vị với giá trị **796,06** tỉ VNĐ.

Phân tích kỹ thuật



VN-Index hôm nay giảm mạnh khi mất tới 6,12 điểm (-1,64%) và đã là phiên thứ 24 liên tiếp. KLGĐ tăng và thanh khoản của thị trường được cải thiện. Có 1 số ít mã nhỏ vẫn tăng giá và còn dư mua, nhưng nhìn chung thì thị trường vẫn trong tình trạng dư bán và giảm sản. Đã có nhiều thông tin tích cực về tình hình kinh tế vĩ mô nhưng dường như chưa đủ mạnh để lấy lại niềm tin cho nhà đầu tư. Trên đồ thị, các chỉ báo RSI và Bollinger Bands vẫn cho thấy xu hướng đi xuống của VN-Index. Do đó, những phiên tới VN-Index sẽ tiếp tục giảm.

HASTC-Index hôm nay tiếp tục giảm và đã là phiên thứ 28 liên tiếp. KLGĐ đã được cải thiện mạnh, lượng dư mua cũng tăng lên nhiều trong khi dư bán sản đã giảm hẳn. Có nhiều mã tăng giá nhưng chủ yếu là các mã nhỏ và chỉ giúp cho HASTC-Index tránh được 1 phiên giảm sâu. Trên đồ thị, chỉ báo RSI và Bollinger Bands cũng chưa cho thấy khả năng đảo chiều của HASTC-Index. Chúng tôi cho rằng, HASTC-Index ngày mai sẽ vẫn giảm!

Lý thuyết Fibonacci
(tiếp theo)

Fibonacci Time Zones:

- Fibonacci Time Zones là một loạt các đường dọc cách nhau 1, 2, 3, 5, 8, 13, 21, 34,... Các thay đổi giá mạnh thường nằm gần các đường này.

- Để xây dựng công cụ này, phải xác định 2 điểm để có thể biết được chiều dài của khoảng cách đơn vị. Mọi đường thẳng khác được xây dựng dựa trên các khoảng cách đơn vị và các số Fibonacci.



Thị trường OTC

Nhận xét chung:

* Ngày 10 – 6 – 2008 thị trường OTC ngày hôm nay có phiên đảo chiều nhẹ, lượng cầu đã lớn hơn so với ngày hôm qua.

- Cổ phiếu Ngân hàng Quân Đội (MB) ngày hôm nay giá giao dịch vào cuối giờ chiều đã tăng lên 12.500/CP. Khối lượng giao dịch tương đối lớn.

- Cổ phiếu Ngân hàng Ngoại Quốc Doanh (VPB) không thay đổi nhiều về giá 11.100/CP và khối lượng giao dịch trung bình.

- Cổ phiếu Ngân hàng An Bình (ABB) giá cũng không có nhiều biến động 8.500/CP. Các khối lượng lớn bán ra hầu hết đã được khớp hết.

- Cổ phiếu Ngân hàng Ngoại Thương Việt Nam (VCB) giá không biến đổi 28.000/CP, khối lượng giao dịch không nhiều.

- Cổ phiếu Ngân Hàng Nhà Hà Nội (HBB) giá giao dịch là 11.700/CP, khối lượng giao dịch rất ít.

- Ngân hàng Xuất Nhập Khẩu (EIB) giá giao dịch không đổi là 20.600/CP, khối lượng giao dịch trung bình.

- Ngân Hàng TMCP Kỹ Thương (TCB) giá vẫn trên đà giảm tuy nhiên vẫn không có lệnh mua. Ngân hàng Quốc Tế (VIB) giá giao dịch là 12.400/CP. Khối lượng giao dịch cũng không nhiều.

- Ngân hàng SHB giá giảm mạnh và xuống thấp nhất còn 6.500/CP đối với cổ phiếu mới năm 2007 và giá 7.000/CP với cổ phiếu cũ năm 2006.

- Cổ phiếu Vận Tải Biển Việt Nam (Vosco) giá giảm mạnh, dư mua là 14.500/CP; Nosco có dư bán mức giá 16.500/CP.

- Cổ Phiếu Tài Chính Dầu Khí (PVFC) ngày hôm nay không có nhiều giao dịch giá vẫn giảm còn 13.500/CP.

- Cổ phiếu Vinaconex giá cũng giảm xuống còn 14.500/CP, khối lượng giao dịch không nhiều.

- Cổ phiếu Công ty Cổ Phần Bảo Việt giá giảm mạnh xuống còn 16.700/CP, khối lượng giao dịch cũng không nhiều.

* Các cổ phiếu còn lại không có nhiều giao dịch.

Định hướng:

Do phiên giao dịch ngày hôm nay trên sàn HASTC có rất nhiều mã CP tăng giá và có xu hướng phiên giao dịch ngày mai sẽ tăng nhẹ, do đó nhiều nhà đầu tư chuyên nghiệp nhận định rằng có thể thị trường OTC ngày mai sẽ có phiên tăng giá mạnh tập trung ở khối ngân hàng.

Tâm lý các nhà tư thời điểm này đang nghe ngóng và chờ đợi cơ hội để đầu tư.

(Nguồn : ECC)

SỰ KIỆN - BÌNH LUẬN

Nhóm thông tin	Tin tức – Sự kiện	Bình luận
HOSE	<p>VTC: Chào bán cổ phiếu ra công chúng Theo đó, 1.431.448 CP được chào bán trong đó 1.301.317 CP cho cổ đông hiện hữu và 130.131 CP cho CBCNV</p>	
	<p>BBT: Chậm công bố thông tin BCTC 2007 Công ty gia hạn việc công bố thông tin BCTC kiểm toán năm 2007 đến ngày 12/06/2008 vì chưa hoàn thành công tác kiểm toán</p>	
	<p>Vi phạm quy định giao dịch của cổ đông lớn SGDHCM đã có công văn số 1160/SGDHCM-GS yêu cầu CT TNHH MTV Chứng khoán Ngân Hàng Sài Gòn Thương Tín giải trình về việc công ty đã chậm trễ báo cáo khi bán CP DQC làm thay đổi tỷ lệ từ 5,26% xuống 4,68%</p>	
	<p>VFMVF4: Thông báo thay đổi giá trị tài sản ròng trong kỳ Tính đến ngày 05/06/2008, giá trị tài sản ròng đầu kỳ đạt 741,096,214,800 đồng. Giá trị tài sản ròng cuối kỳ đạt 728,753,150,867 đồng. Giá trị tài sản ròng trên một chứng chỉ quỹ đạt 9,036 (Tính trên 80.646.000 chứng chỉ quỹ)</p>	
	<p>PRUBF1: Thông báo thay đổi giá trị tài sản ròng trong kỳ Tính đến ngày 05/06/2008, giá trị tài sản ròng đầu kỳ đạt 377,282,128,988 đồng. Giá trị tài sản ròng cuối kỳ đạt 369,995,034,339 đồng. Giá trị tài sản ròng trên một chứng chỉ quỹ đạt 7,400 (Tính trên 50.000.000 chứng chỉ quỹ)</p>	
	<p>PGC: Giao dịch cổ phiếu của cổ đông nội bộ Ông Trần Văn Thịnh, thành viên HĐQT, sở hữu 23.370 CP, đăng ký mua 6.630 CP. Số lượng CP nắm giữ sau khi mua là 30.000 CP. Thời gian thực hiện giao dịch: từ ngày 12/06/2008 đến 22/06/2008</p>	
	<p>DXP: Kết quả mua cổ phiếu quỹ Công ty đăng ký mua 50.000 CP làm CP ngân quỹ. Thời gian kết thúc giao dịch: ngày 06/06/2008</p>	
	<p>SSI: Giao dịch cổ phiếu của cổ đông nội bộ Ông Bùi Thế Tân, Giám đốc khối Dịch vụ, nắm giữ 495.360 CP (chiếm 0,36% VDL), đăng ký bán 300.000 CP. Số lượng CP nắm giữ sau khi bán là 195.360 CP (chiếm 0,14% VDL). Thời gian thực hiện giao dịch: từ 12/06/2008 đến 11/07/2008.</p>	
HASTC	<p>VC2: Kết quả giao dịch cổ phiếu của cổ đông nội bộ Bà Phạm Thị Liên, Ủy viên Hội đồng quản trị - PGĐ, mua 2.000 CP. Số lượng CP nắm giữ sau giao dịch là 36.147 CP. Thời gian giao dịch: 12/5/2008 đến 12/6/2008</p>	
	<p>VC2: Kết quả giao dịch cổ phiếu cổ đông nội bộ Bà Trịnh Thị Hồng, thành viên ban kiểm soát, mua 3.000 CP. Số lượng CP sau khi mua là 10.808 CP. Thời gian thực hiện giao dịch: 28/5/2008 đến 9/6/2008</p>	
	<p>CTN: Thông báo giao dịch cổ phiếu quỹ Công ty đăng ký mua lại 79.500 CP để bình ổn giá thị trường. Ngày bắt đầu giao dịch: 18/06/2008. Ngày kết thúc giao dịch: 18/07/2008</p>	

	<p>DBC: Kết quả giao dịch cổ phiếu của người có liên quan đến cổ đông nội bộ</p> <p>Bà Nguyễn Thị Thủy, em gái ông Nguyễn Như So – CT HĐQT, nắm giữ 31.600 CP, đăng ký bán 10.000 nhưng không thực hiện được. Thời gian thực hiện giao dịch: 08/05/2008 đến 08/06/2008</p>	
CƠ QUAN KHÁC	<p>“Không được rút ngoại tệ từ ngân hàng”: chỉ là tin đồn thất thiệt.</p> <p>Trong những ngày vừa qua, sau thông tin ngân hàng nhà nước sẽ xử lý nghiêm các đại lý thu đổi ngoại tệ bán ngoại tệ cho cá nhân, thị trường lại rộ lên những thông tin khác về việc các ngân hàng thương mại không cho cá nhân có tài khoản tiền gửi bằng ngoại tệ rút ngoại tệ trong thời gian này. Trước những thông tin như vậy, Ông Nguyễn Ngọc Lâm, Phó Vụ trưởng Vụ Quản lý Ngoại hối (Ngân hàng Nhà nước) cho rằng: Theo quy định của Pháp luật hiện hành về quản lý ngoại hối thì cá nhân được gửi tiết kiệm bằng ngoại tệ và được rút ra bằng loại ngoại tệ đó. Nếu có nhu cầu chuyển đổi ra đồng Việt Nam thì có thể bán cho các Ngân hàng thương mại. Đồng thời khẳng định những thông tin trên chỉ là những tin đồn thất thiệt không có căn cứ và người dân cần tỉnh táo trước những tin đồn như vậy.</p> <p><i>(Nguồn: vneconomy)</i></p>	
	<p>“Không được rút ngoại tệ từ ngân hàng”: chỉ là tin đồn thất thiệt.</p> <p>Trong những ngày vừa qua, sau thông tin ngân hàng nhà nước sẽ xử lý nghiêm các đại lý thu đổi ngoại tệ bán ngoại tệ cho cá nhân, thị trường lại rộ lên những thông tin khác về việc các ngân hàng thương mại không cho cá nhân có tài khoản tiền gửi bằng ngoại tệ rút ngoại tệ trong thời gian này. Trước những thông tin như vậy, Ông Nguyễn Ngọc Lâm, Phó Vụ trưởng Vụ Quản lý Ngoại hối (Ngân hàng Nhà nước) cho rằng: Theo quy định của Pháp luật hiện hành về quản lý ngoại hối thì cá nhân được gửi tiết kiệm bằng ngoại tệ và được rút ra bằng loại ngoại tệ đó. Nếu có nhu cầu chuyển đổi ra đồng Việt Nam thì có thể bán cho các Ngân hàng thương mại. Đồng thời khẳng định những thông tin trên chỉ là những tin đồn thất thiệt không có căn cứ và người dân cần tỉnh táo trước những tin đồn như vậy.</p> <p><i>(Nguồn: vnexpress)</i></p>	
THÔNG TIN KINH TẾ THẾ GIỚI	<p>Giá dầu</p> <p>Kết thúc phiên 9/6 tại NYMEX, giá dầu thô ngọt nhẹ giao tháng 7 giảm 4,19 USD/thùng (3%) còn 134,35 USD/thùng. Giá dầu thô Brent tại thị trường London đóng cửa tăng nhẹ 0,62 USD/thùng (0,5%) lên mức 134,53 USD/thùng.</p>	<p><i>Giá dầu giảm là hệ quả của việc đồng USD tăng giá trở lại sau phát biểu của chủ tịch FED Bernanke cho rằng, những rủi ro lớn đối với tăng trưởng kinh tế Mỹ đã giảm bớt, và có khả năng FED sẽ tăng lãi suất để kiềm chế lạm phát. Thêm vào đó, thông tin từ Bộ trưởng Dầu lửa Saudi Arabia Ali al-Naimi cho biết, OPEC sẽ sớm tổ chức một cuộc họp để giải quyết vấn đề giá dầu cao kỷ lục, cũng góp phần hạ nhiệt giá dầu.</i></p>
	<p>Giá vàng</p> <p>Kết thúc phiên giao dịch ngày 9/6 tại Sở giao dịch hàng hóa New York, giá vàng giao ngay giảm 9,6 USD/oz (1,06%) so với mức giá đóng cửa phiên trước, còn 893,4USD/oz. Giá vàng giao kỳ hạn tháng 8/2008 giảm 0,9 USD/oz (0,1%), còn 898,1 USD/oz.</p>	<p><i>Giá USD tăng và giá dầu giảm là nguyên nhân đẩy giá vàng đi xuống. Thêm vào đó, nhu cầu đối với vàng trang sức cũng ở mức thấp do sự lên xuống thất thường của giá vàng.</i></p>

THỊ TRƯỜNG CHỨNG KHOÁN THẾ GIỚI

Thị trường chứng khoán Mỹ

Chứng khoán Mỹ phiên giao dịch đầu tuần đã lấy lại thế cân bằng hơn sau khi sụt giảm xấp xỉ 3% giá trị cuối tuần trước. Cụ thể, chỉ số công nghiệp Dow Jones tăng 70,51 điểm (0,58%), đóng cửa ở mức 12.280,32; chỉ số Nasdaq tiếp tục giảm 15,10 điểm (-0,61%), kết thúc ngày giao dịch ở mức 2.459,46; cuối cùng, chỉ số S&P 500 tăng 1,08 điểm (0,08%) đóng cửa ở mức 1.361,76.

Các chỉ số tăng dẫn đầu bởi sự tăng điểm của cổ phiếu tập đoàn McDonald và cổ phiếu các công ty năng lượng sau khi giá dầu giảm và dự báo khả năng FED sẽ tăng lãi suất. Trong khi đó cổ phiếu của các ngân hàng và các công ty thuộc ngành công nghệ lại giảm.

Thị trường chứng khoán Châu Âu

Tính tới thời điểm 17h ngày 10 – 06 – 2008 tính theo giờ Việt Nam, tất cả các chỉ số chính của châu Âu đều nhuộm trong sắc đỏ. Cụ thể, CAC 40 của Pháp giảm 38,58 điểm (0,80%), chỉ số DAX của Đức giảm 43,10 điểm (1,63%), chỉ số FTSE của Anh giảm 16,10 điểm (0,27%)

Nguyên nhân của việc đồng loạt giảm điểm này là do mối lo ngại các ngân hàng trung ương sẽ tăng lãi suất cho vay để kiềm chế lạm phát.

Thị trường chứng khoán Châu Á

Tính tới thời điểm 17h ngày 10– 06 – 2008 tính theo giờ Việt Nam, hầu hết các chỉ số chứng khoán châu Á giảm điểm, đặc biệt các chỉ số của Trung Quốc giảm mạnh nhất kể từ tháng 2/2007. Cụ thể: chỉ số Shanghai giảm 257,34 điểm (7,73%), chỉ số Hang Seng giảm 1026,66 điểm (4,21%), Nikkei 225 của Nhật giảm 160,21 điểm (1,13%), KOSPI giảm 34,58 điểm (1,91%)

Thị trường châu Á suy giảm nằm trong tình trạng suy giảm chung của thị trường châu Âu và Mỹ cùng với mối lo ngại lãi suất tăng sẽ làm giảm lợi nhuận các công ty. Thị trường Trung Quốc giảm mạnh sau khi Ngân hàng Trung ương Trung Quốc (PBoC) cuối tuần qua quyết định yêu cầu các ngân hàng thương mại trong nước phải tăng tỷ lệ dự trữ bắt buộc thêm 0,5% vào 15/6 và 0,5 % nữa vào ngày 25/6 lên mức cao kỷ lục 17,5%.

TÂM ĐIỂM**CÓ PHẢI LÀ “ĐÁY”**

Kết thúc phiên giao dịch ngày hôm nay cả 2 chỉ số chứng khoán Việt Nam vẫn tiếp tục đi xuống, tuy nhiên diễn biến giao dịch lại khác xa mọi ngày. Cụ thể:

VN – index giảm 6,12 điểm (1,61%) đóng cửa ở 373 điểm, giá trị giao dịch vẫn ở mức thấp chỉ đạt hơn 30 tỷ đồng. Hasc – index giảm nhẹ 0,7 điểm (0,65%) đóng cửa ở 107,76 điểm, giá trị giao dịch có tăng so với phiên trước đạt 63,61 tỷ đồng. Khác với mọi ngày, không còn cảnh tượng tụyệt đại đa số các mã chứng khoán đều giảm sàn và không có giao dịch, phiên này chứng kiến khá nhiều cổ phiếu tăng trần trên cả 2 sàn, đặc biệt là sàn Hà Nội.

Tại sàn TP HCM, có hơn 20 mã tăng giá trong đó có 19 mã tăng trần. Còn tại sàn Hà Nội có tới 49 mã tăng trần trong

số 138 cổ phiếu niêm yết trên sàn. Mặc dù có nhiều mã tăng trần nhưng các chỉ số vẫn không thể có phiên đảo chiều là do hiện tượng tăng trần diễn ra chủ yếu với các cổ phiếu nhỏ (có giá trị nhỏ và khối lượng niêm yết khiêm tốn) trong khi đa số các cổ phiếu Bluechip vẫn giảm sàn. Nên sức tăng không đủ kéo chỉ số chứng khoán đi lên.

Với phiên tăng lên bất ngờ ở nhiều cổ phiếu, đã có nhiều ý kiến cho rằng lượng cung giá sàn đã cạn dần, đây có thể là đáy của thị trường và thời kỳ phục hồi của thị trường chứng khoán sắp diễn ra. Vậy có phải thị trường đã tới đáy, và hiện tượng hôm nay là dấu hiệu của sự đảo chiều trong những phiên sắp tới? Thời gian sẽ cho chúng ta câu trả lời.

DỰ ĐOÁN PHIÊN GIAO DỊCH KẾ TIẾP

Mặc dù kinh tế thế giới cũng đã có những tiến triển khá quan, nhưng thị trường chứng khoán Việt Nam vẫn tiếp tục chịu ảnh hưởng từ những bất ổn trong nội tại nền kinh tế. Sự tập trung cao độ của giới đầu tư vào thị trường vàng và ngoại hối trong thời gian qua là một trong những yếu tố tạo nên sự ảm đạm của TTCK. Phiên giao dịch hôm nay(10/6) vẫn không có nhiều thay đổi khi Vn-Index vẫn tiếp tục giảm 6,12 điểm(tương ứng 1,61%) về mức 373 điểm và tổng giá trị giao dịch CP& CCQ vẫn ở mức thấp khi chỉ đạt khoảng 41 tỷ đồng. Phiên giao dịch sáng nay ghi nhận thêm một số điểm sáng khi một số mã cổ phiếu của doanh nghiệp quy mô nhỏ, có thị giá thấp quay đầu tăng giá. Tuy nhiên vẫn chưa thể có tác động tích cực nào đến thị trường bởi những CP lớn ảnh hưởng tới thị trường vẫn đang được bán ra mạnh.

Trên sàn Hà Nội, chỉ số HASTC Index vẫn tiếp tục đi xuống khi tiếp nối phiên thứ 28 giảm liên tiếp. Chỉ số HASTC Index đóng cửa ở mức 107,76 điểm khi giảm nhẹ 0,7 điểm(tương ứng 0,65%) với tổng GTGD đạt 63,6 tỷ đồng. Đáng chú ý trong phiên giao dịch hôm nay, có tới 58 trong tổng số 138 mã tăng giá và đa phần trong số đó là tăng trần với khối lượng giao toàn thị trường tăng đột biến gấp khoảng 3,3 lần phiên giao dịch trước đó. Sự gia tăng khối lượng giao dịch trên sàn Hà nội tuy chưa đủ mạnh để có thể hỗ trợ cho Vn-Index nhưng đó là tín hiệu cần thiết cho thị trường trong thời điểm này. Theo nhận định của chúng tôi vẫn chưa có nhiều tín hiệu khả quan để có thể hỗ trợ cho thị trường, phiên giao dịch tiếp theo Vn-Index tiếp tục giảm điểm giá trị giao dịch CP& CCQ vẫn sẽ ở mức thấp

KHUYẾN NGHỊ

Hiện nay, vẫn chưa có thông tin gì có thể hỗ trợ thị trường quay đầu, những thông tin tiêu cực vẫn nhiều và sự hấp dẫn của thị trường vàng, ngoại hối, lãi suất gửi tiết kiệm vẫn là sự lựa chọn của nhiều NĐT trong lúc này. Theo thông tin mới nhất Ngân hàng Nhà nước đã đồng loạt triển khai những điều chỉnh mạnh và quan trọng đối với thị trường tiền tệ. Cụ thể, từ ngày mai (11/6), lãi suất cơ bản do Ngân hàng Nhà nước công bố sẽ tăng từ 12% lên 14%/năm và các ngân hàng thương mại được phép điều chỉnh tăng lãi suất cho vay VND lên tối đa 150% lãi suất cơ bản. Lãi suất huy động sẽ gia tăng mạnh và với bối

cảnh kinh tế chưa khởi sắc, một lượng tiền trong dân và từ các tài khoản chứng khoán chuyển sang nhằm hưởng lãi suất cao. Những dấu hiệu này cho thấy, vốn khả dụng vẫn là một trong những khó khăn lớn mà các NHTM đang gặp phải. Một khi thị trường tiền tệ vẫn đang gặp khó khăn thì tác động tương hỗ của nó sẽ khiến TTCK sẽ chưa thể hồi phục và bật dậy được. Trong bối cảnh này, chúng tôi vẫn duy trì khuyến nghị NĐT nên tạm thời dừng giao dịch mua vào cho tới khi có những tín hiệu khả quan hơn từ thị trường và nền kinh tế.

GÓC TRAO ĐỔI**NHỮNG CHỈ SỐ GIÁ CHỨNG KHOÁN NỔI TIẾNG THẾ GIỚI (tiếp theo)****Chỉ số NASDAQ và NYSE:**

Bên cạnh Dow Jones, NASDAQ và NYSE là hai chỉ số khá quan trọng đại diện cho chỉ số giá chứng khoán của Mỹ và có ảnh hưởng không nhỏ đến khá nhiều TTCK khác trên thế giới.

*** NASDAQ Composite Index (NASDAQCI):**

NASDAQ – National Association of Securities Dealers Automated Quotation System) là chỉ số chứng khoán tổng hợp của 4700 công ty, kể cả của Mỹ và ở nước ngoài được niêm yết trên TTCK NASDAQ. Ngày cơ sở là ngày 5/2/1971 với giá trị là 100, có tính thêm chỉ số các nhóm ngành: Ngân hàng, máy tính, công nghiệp, bảo hiểm, vận tải, tài chính khác và bưu chính viễn thông.

Bên cạnh NASDAQ Composite thì NASDAQ 100 và Nasdaq Financial 100 cũng là những chỉ số chứng khoán rất quan trọng. Nasdaq 100 là chỉ số chứng khoán của 100 công ty phi tài chính lớn nhất được niêm yết trên NASDAQ, cả công ty trong nước và quốc tế, còn Nasdaq Financial 100 là của các công ty tài chính.

*** New York Stock Exchange Index(NYSE):**

Thành lập năm 1792 và là một trong những Sở giao dịch chứng khoán lớn nhất nước Mỹ khi có tới có 2.764 công ty đăng ký, trong đó 451 là công ty nước ngoài. Chỉ số NYSE Composite Index là chỉ số tổng hợp các chứng khoán bán trên sàn NYSE. Là chỉ số tính theo phương pháp bình quân gia quyền giá trị cho tất cả các chứng khoán ở Sở giao dịch chứng khoán New York. Trong đó ngày cơ sở là ngày 31/12/1964. Quyền số thay đổi theo giá trị thị trường. Trị giá cơ sở là 50 USD và biến đổi của nó được thể hiện theo điểm. Các chỉ số phụ bao gồm chỉ số cho ngành công nghiệp, vận tải, phục vụ công và chỉ số tổng hợp cho khu vực tài chính. Một trong những chỉ số quan trọng của NYSE thường được theo dõi là Dow Jones Industrial Average Index (DJIA) vì nó phản ánh khá sát biến động bình quân của giá chứng khoán thuộc SGDCK New York.

PHỤ LỤC

THỐNG KÊ GIAO DỊCH TP. HCM

	10/06/08	so với 09/06/08		so với TB 5 phiên trước	
		Giá trị	% +/-	Giá trị	% +/-
KLGD('000CK)	1.713	1.209	42%	1.968	-13%
GTGD(Ti VNĐ)	41	34	22%	57	-28%
NN Mua('000CK)	293	385	-24%	551	-47%
NN Bán('000CK)	58	87	-33%	217	-73%
GT NN Mua(Ti VNĐ)	9	15	-42%	21	-58%
GT NN Bán(Ti VNĐ)	1	4	-65%	11	-87%
KL Đặt Mua('000CK)	1.810	1.127	61%	1.432	26%
KL Chào Bán('000CK)	26.078	28.094	-7%	31.311	-17%
Dư Mua('000CK)	268	101	166%	72	275%
Dư Bán('000CK)	8.999	9.820	-8%	10.477	-14%

TOP TĂNG

MCK	Giá	+/-	% +/-
MAFPF1	4,7	0,1	2,1%
ICF	10,2	0,2	2,0%
SDN	20,5	0,4	2,0%
VTC	15,7	0,3	2,0%
BT6	43,3	0,8	1,9%
SGH	82,5	1,5	1,9%
AGF	22,7	0,4	1,8%
CAN	11,4	0,2	1,8%
HDC	34,6	0,6	1,8%
DHA	17,6	0,3	1,7%

TOP GIẢM

MCK	Giá	+/-	% +/-
TCM	13,6	-0,9	-6,2%
PRUBF1	4,8	-0,1	-2,0%
SBT	9,8	-0,2	-2,0%
VIC	73,5	-1,5	-2,0%
TMS	49,0	-1,0	-2,0%
BMP	49,0	-1,0	-2,0%
TNA	19,7	-0,4	-2,0%
SSI	29,6	-0,6	-2,0%
HAP	24,6	-0,5	-2,0%
GMC	14,8	-0,3	-2,0%

TOP KL NN MUA

MCK	% +/-	KLMua	%KLGD
SGT	0,7%	106.400	81,3%
SSI	-2,0%	60.600	94,2%
CYC	-1,1%	19.000	69,5%
ACL	-1,7%	16.550	52,0%
VTO	-1,7%	16.000	981,6%
LSS	-0,7%	15.000	46,1%
SJ1	-1,6%	12.000	100,0%
BMI	-1,8%	9.340	100,0%
NHC	1,7%	8.000	56,7%
RAL	-1,4%	8.000	14,3%

TOP KL NN BÁN

MCK	% +/-	KLBán	%KLGD
BHS	1,5%	9.930	41,3%
TNC	1,5%	5.840	15,3%
FPT	-1,8%	5.040	100,0%
MAFPF1	2,1%	5.000	26,5%
BMI	-1,8%	4.000	42,8%
SAM	-1,7%	3.820	100,0%
VFMVF1	-1,0%	3.180	4,6%
GTA	-1,6%	3.000	10,8%
PPC	-1,9%	2.550	92,7%
ABT	-2,0%	2.200	1,9%

TOP KLGD NHIỀU NHẤT

MCK	% +/-	KLGD	%KLGD
STB	-1,8%	247.230	14,4%
SGT	0,7%	130.910	7,6%
DPM	-1,9%	115.750	6,8%
ABT	-2,0%	114.340	6,7%
HSI	-1,8%	104.020	6,1%
VFMVF1	-1,0%	68.820	4,0%
SSI	-2,0%	64.330	3,8%
ICF	2,0%	56.140	3,3%
RAL	-1,4%	55.940	3,3%
GIL	1,7%	40.050	2,3%

THỐNG KÊ GIAO DỊCH HÀ NỘI

	10/06/08	So với 09/06/08		So với 5 phiên trước	
		Giá trị	% thay đổi	Giá trị	% thay đổi
KLGD(000CK)	2.819	1.062	166%	924	205%
GTGD(Ti VNĐ)	61	19	223%	19	213%
NN Mua(000CK)	24	14	66%	25	-4%
NN Bán(000CK)	30,7	6,5	372%	8,9	247%
GT NN Mua(Ti VNĐ)	0,4	0,3	27%	0,5	-8%
GT NN Bán(Ti VNĐ)	0,3	0,1	171%	0,1	123%
KL Đặt Mua(000CK)	4.563	1.578	189%	1.133	303%
KL Chào Bán(000CK)	5.433	5.204	4%	5.655	-4%
Dư Mua(000CK)	8.041	2.484	224%	1.012	695%
Dư Bán(000CK)	26.817	47.009	-43%	53.308	-50%

TOP TĂNG

CK	Giá	Thay đổi	% Thay đổi
SDC	22,7	0,6	2,7
PLC	15,4	0,4	2,7
HJS	11,8	0,3	2,6
SSS	11,8	0,3	2,6
L62	35,9	0,9	2,6

TOP GIẢM

CK	Giá	Thay đổi	% Thay đổi
TKU	9,7	0,30	3,00
VNC	13	0,40	2,99
TLT	13	0,40	2,99
PTC	13	0,40	2,99
HTP	13	0,40	2,99

TOP KLGD

CK	Giá	% Thay đổi	KL
ACB	39,7	2,9	640.200
BLF	8,6	1,2	150.200
PAN	19,6	0,5	139.100
NTP	24,8	2,4	118.500
SD9	14,7	2,0	109.300

TOP GD của NĐTNN

MCK	KL Mua	MCK	KL Bán	MCK	Chênh lệch Mua – Bán lớn nhất
PAN	7.000	DAE	27.700	PAN	7.000
VC5	3.000	MEC	1.800	VC5	3.000
VSP	2.400	SD9	500	VSP	2.400
SD6	2.200	BVS	300	SD6	2.200
TBC	2.000	SĐT	200	TBC	2.000

BẢNG GIÁ OTC

Ngày	Tên công ty	Mã GD	Giá TC	Thay đổi	Ghi chú
10/06/08	NH Đại Á	DAB	11	-1.1	Khối các Ngân hàng TMCP
10/06/08	NH An Bình	ABB	0.87	0	
10/06/08	NH Sài Gòn - HN	SHB	0.72	-0.2	
10/06/08	NH Quân Đội	MB	12.5	0.4	
10/06/08	NH Nhà Hà Nội	HBB	11.2	-0.1	
10/06/08	NH Xuất nhập khẩu	EIB	20.8	0	
10/06/08	NH Hàng hải	MSB	11	0	
10/06/08	NH Phương Nam	PNB	11.5	0	
10/06/08	NH Ngoài quốc doanh	VPB	11	0	
10/06/08	NH Dầu khí toàn cầu	GB	9	0	
10/06/08	NH Ngoại Thương	VCB	28	-0.4	
10/06/08	NH Quốc Tế	VIB	12.2	0.2	
10/06/08	NH Kỹ Thương	TCB	23	0	
10/06/08	Tổng công ty Bảo Việt	BAOVIET	16.5	0	Tài chính, Bảo hiểm, Cty chứng khoán
10/06/08	Tập đoàn tài chính DK	PVFC	11.8	-1	
10/06/08	Trái phiếu SSI	TSSI	117	0	
10/06/08	Chứng khoán Việt Nam	VNS	9	0	
10/06/08	Chứng khoán Đại Việt	DVS	7	0	
10/06/08	Tập đoàn Hoàng Anh GL	HAGL	74	-13	Ngành xây dựng, Bất động sản
10/06/08	Quốc Cường Gia Lai	QCGL	22	-3	
10/06/08	Tổng công ty xây dựng VN	VINACONE	14.7	-0.3	
10/06/08	CTCP xi măng hà tiên 2	XMHT2	14	0	
10/06/08	Tổng công ty xây dựng Licogi16	LICOGI16	17	-1	
10/06/08	Công ty Địa ốc Sài Gòn	SACOMRE	16	0	
10/06/08	Công ty xây dựng Sao Mai AG	SMCC	31	0	
10/06/08	Công ty Vận tải Biển 3	VINASHIP	48	0	Ngành vận tải biển
10/06/08	Vận tải biển Bắc	NOSCO	16.8	0	
10/06/08	Công ty Container Sài Gòn	VICONSHI	20	0	
10/06/08	Công ty Vận tải biển VN	VOSCO	13.6	0	
10/06/08	Công ty viễn thông tin học bưu điện	CTIN	105	0	Các ngành khác
10/06/08	Công ty CP XNK Hà Anh	HAC	206	0	

KHUYẾN CÁO

Bản báo cáo này được thực hiện độc lập, khách quan bởi Công ty Cổ phần Chứng khoán Eurocapital dựa trên những nguồn thông tin tin cậy. Tuy nhiên, chúng tôi không đảm bảo rằng mọi thông tin và dữ liệu được sử dụng trong báo cáo này đã hoàn toàn đầy đủ và chính xác. Những ý kiến trong bản báo cáo nào chỉ mang tính tham khảo, chúng tôi không chịu bất kỳ một trách nhiệm nào đối với những kết quả từ việc sử dụng toàn bộ hoặc một phần nội dung của bản báo cáo để kinh doanh.

Bản báo cáo này được giữ bản quyền và là tài sản của Công ty Cổ phần Chứng khoán Eurocapital, không được dùng để bán. Xin vui lòng ghi rõ nguồn khi trích dẫn các thông tin trong bản báo cáo này.

Mọi thắc mắc và ý kiến đóng góp xin liên hệ:

Công ty Cổ phần Chứng khoán Eurocapital

Địa chỉ: Tầng 2, tòa nhà Thành Công, 25 Láng Hạ, Hà Nội

Điện thoại: +844.514.4444

Email: contact@eurocapital.vn